

ANEXO No 1
UNIVERSIDAD DE CARTAGENA
BALANCE GENERAL COMPARATIVO
AL 31 de DICIEMBRE de 2016
(Cifras en miles de pesos)

Código	ACTIVO	Periodo Actual Diciembre 2016	Periodo Anterior Septiembre 2016	Código	PASIVO	Periodo Actual Diciembre 2016	Periodo Anterior Septiembre 2016
	ACTIVO CORRIENTE	40.818.164	17.037.965		PASIVO CORRIENTE	22.568.947	20.257.475
11	Efectivo	7.971.537	16.244	21	Depósitos Exigibles	-	-
12	Inversiones	8.262.823	5.397.679	22	Deuda Pública	6.744.875	12.108.546
13	Rentas por Cobrar	-	-	23	Obligaciones Financieras	-	-
14	Deudores	24.583.804	11.624.042	24	Cuentas por Pagar	6.872.235	8.028.040
15	Inventarios	-	-	25	Obligaciones Laborales	8.951.837	120.889
16	Otros Activos	-	-	26	Bonos y Títulos emitidos	-	-
	ACTIVO NO CORRIENTE	302.166.235	301.393.596	27	Pasivos Estimados	-	-
12	Inversiones	628.596	628.596	29	Otros Pasivos	-	-
13	Rentas por Cobrar	-	-		PASIVO NO CORRIENTE	-	-
14	Deudores	-	-	22	Operaciones de Crédito Público	-	-
16	Propiedad, Planta y Equipo	293.767.340	293.048.116	23	Obligaciones Financieras	-	-
17	Bienes Históricos	544.147	544.147	24	Cuentas por Pagar	-	-
18	Recursos Naturales y del Ambiente	-	-	25	Obligaciones Laborales	-	-
19	Otros Activos	7.226.152	7.172.737	26	Bonos y Títulos emitidos	-	-
	TOTAL ACTIVO	342.984.399	318.431.561	27	Pasivos Estimados	-	-
	CUENTAS DE ORDEN DEUDORAS	-	-	29	Otros Pasivos	-	-
81	Derechos contingentes-Gobernación de Bolívar	182.389.819	182.389.819		TOTAL PASIVO	22.568.947	20.257.475
82	Deudores Fiscales-Estampilla UDC	227.323.999	227.323.999		PATRIMONIO	320.415.452	298.174.086
83	Deudoras de Control	-	-	31	Hacienda Pública	-	-
84	Deudoras Fiduciarias	6.804.499	6.804.499	32	Patrimonio Institucional	320.415.452	298.174.086
89	Deudoras por el contrario (Cr)	(416.518.317)	(416.518.317)		TOTAL PASIVO Y PATRIMONIO	342.984.399	318.431.561
	CUENTAS DE ORDEN ACREEDORAS	-	-		CUENTAS DE ORDEN ACREEDORAS	-	-
91	Responsabilidades Contingentes	(51.572.900)	(51.572.900)	91	Responsabilidades Contingentes	(51.572.900)	(51.572.900)
92	Acreedores Fiscales	-	-	92	Acreedores Fiscales	-	-
93	Acreedores de Control	-	-	93	Acreedores de Control	-	-
94	Acreedoras Fiduciarias	-	-	94	Acreedoras Fiduciarias	-	-
					Acreedoras por el contrario (Db)	51.572.900	51.572.900

FIRMA DEL REPRESENTANTE LEGAL
NOMBRE: EDGAR PARRA CHACON

FIRMA DEL JEFE DEL AREA FINANCIERA
NOMBRE: VICTOR ZARCO ROMÁN

FIRMA DEL CONTADOR
NOMBRE: VICTOR ZARCO ROMÁN
T.P. 70726-T



ANEXO No 2
UNIVERSIDAD DE CARTAGENA
BALANCE GENERAL COMPARATIVO
AL 31 de DICIEMBRE de 2016
(Cifras en miles de pesos)

Código	ACTIVO	Periodo Actual Diciembre 2016	Periodo Anterior Septiembre 2016	Código	PASIVO	Periodo Actual Diciembre 2016	Periodo Anterior Septiembre 2016
	CORRIENTE	40,818,164	17,037,965		CORRIENTE	22,090,315	20,257,475
11	Efectivo	7,971,537	16,244	21	Deposito y Exigibilidades	-	-
1105	Caja	-	16,244	2,105	Operaciones de la Banca Central	-	-
1110	Bancos y Consignaciones	7,971,537	-	2,110	Operac. De Capt y Serv Financier	-	-
1115	Fondos int. Vend y Pact Rev	-	-	2,115	Fondos Comp y Pact de Recomp	-	-
1120	Fondos en tránsito	-	-				
1125	Fondos Especiales	-	-	22	Deuda Pública	6,744,875	12,108,546
				2,208	Interna	6,744,875	12,108,546
				2,220	Externa	-	-
12	Inversiones	8,262,823	5,397,679	23	Obligaciones Financieras	-	-
1201	INV ADMON LIQ RENTA FIJA	1,028,209	1,028,209	2,301	Admo de Liquidez	-	-
1202	INV ADMO RENTA LIQUIDA VARIABLE	7,234,614	4,369,470	2,305	Oblig Financieras Nacionales	-	-
1208	INV PATRIM MET DE PARTICIPACION	-	-	2,310	Oblig Financieras del Exterior	-	-
1280	Provisión prot de inversiones	-	-				
13	Rentas por Cobrar	-	-	24	Cuentas por Pagar	6,393,603	8,028,040
1305	Vigencia Actual	-	-	2,401	Adq Bs y Ss Nacionales	4,655,770	5,908,331
1310	Vigencia Anterior	-	-	2,406	Proveedores del Exterior	-	-
1310	Difícil Recaudado	-	-	2,410	Contratistas	-	-
1380	Prov. Para rentas por cobrar	-	-	2,415	Operac de seguros y Reaseguros	-	-
				2,420	Aportes por pagar afiliados	-	-
14	Deudores	24,583,804	11,624,042	2,425	Acreedores	1,607,290	1,998,624
1407	Prestación de servicios	5,490,644	5,362,879	2,430	Subsidios Asignados	-	-
1413	Transferencias por cobrar	1,374,552	2,654,127	2,435	Gastos Financieros por pagar	-	-
1415	Prestamos concedidos	-	-	2,436	Ret en la fte e imp de timbre	-	-
1420	Avances y Ant entregados	34,396	34,396	2,437	Ret Impsto Industria y ccio	-	-
1425	Dep. Entregados en Garantías	-	-	2,440	Imptos, conrtio y tasas por pagar	-	-
				2,445	Impuesto al valor agregado	-	-
1470	Otros deudores	22,193,144	8,081,572	2,450	Avances y Anticipos Recibidos	-	-
1475	Deudas de difícil cobro	-	-	2,455	Depositos rec de terceros	130,542	121,085
1480	Provisión para deudores	(4,508,932)	(4,508,932)	2,460	Creditos Judiciales	-	-
				2,465	Premios por pagar	-	-
15	Inventarios	-	-	2,490	Otras cuentas por pagar	-	-
1505	Mercancías procesadas	-	-				
1510	Mercancías en existencias	-	-	25	Obligaciones Laborales	8,951,837	120,889
1515	Materia prima y suministro	-	-	2,505	Salarios y Prest sociales	8,951,837	120,889
1519	Banco de organos y tejidos	-	-	2,510	Pensiones por pagar	-	-
1520	Productos en procesos	-	-				
1525	En tránsito	-	-	26	Bonos y títulos emitidos	-	-
1530	En poder de terceros	-	-	2,605	Titulos de reg monetaria	-	-
1580	Provisión profl. Inventarios	-	-	2,610	Bonos	-	-
				2,615	Bonos y títulos pensionados	-	-
19	Otros Activos	-	-	2,620	Titulos emitidos por el tes nal	-	-
1910	Cargos Diferidos	-	-	2,690	Otros Bonos y Títulos emitidos	-	-
1915	Ob. Y Mejoras en Prop. Ajena	-	-				
1920	Bienes entregados a terc.	-	-	27	Pasivos Estimados	-	-
1925	Amortiz. Bienes Ent. Terceros	-	-	2,705	Prov para oblig fiscales	-	-
1926	Bienes en Proc. Tributarización	-	-	2,710	Prov para contingencias	-	-
1930	Bienes Rec Dación de Pago	-	-	2,715	Prov para prest sociales	-	-
1935	Prov. Bienes rec Dación Pago	-	-	2,720	Pensiones de Jubilación	-	-
1940	Act Adq de Inst Inscritas	-	-	2,725	Prov para seguros	-	-
1941	Bienes Adq en Leasing	-	-	2,790	Provisiones diversas	-	-
1942	Depreciación Bienes Adq Leasing	-	-				
1943	Amortización Bienes Adq Leasing	-	-	29	Otros Pasivos	-	-
1945	Capital garantía otorgado	-	-	2,905	Recaudos a favor de terceros	-	-
1950	Responsabilidades	-	-	2,910	Ingresos rec por anticipado	-	-
1955	Prov. Para responsabilidades	-	-	2,915	Créditos diferidos	-	-
1960	Bienes de Arte y Cultura	-	-	2,920	Capital Garantía Emitido	-	-
1965	Prov. Bienes de Arte y Cultura	-	-				
1970	Intangibles	-	-				
1975	Amort acumul Intangibles	-	-				
1995	Principal y Subalterna	-	-				
1999	Valorizaciones	-	-				
	NO CORRIENTE	302,166,235	301,393,596		NO CORRIENTE	478,632	-
12	Inversiones	628,596	628,596	22	Deuda Pública	-	-
1201	INV ADMON LIQ RENTA FIJA	-	-	2,208	Interna	-	-
1202	INV ADMO RENTA LIQUIDA VARIABLE	-	-	2,220	Externa	-	-
1208	INV PATRIM MET DE PARTICIPACION	628,596	628,596				
1280	Provisión prot de inversiones	-	-	23	Obligaciones Financieras	-	-



FIRMA DEL REPRESENTANTE LEGAL
NOMBRE: EDGAR PARRA CHACON



FIRMA DEL JEFE DEL AREA FINANCIERA
NOMBRE: VICTOR ZARCO ROMÁN



FIRMA DEL CONTADOR
NOMBRE: VICTOR ZARCO ROMÁN
T.P. 70726-T



ANEXO No 3
UNIVERSIDAD DE CARTAGENA
ESTADO DE ACTIVIDAD FINANCIERA, ECONÓMICA Y SOCIAL
PERIODO: ENERO 01 A DICIEMBRE 31 DE 2016
(Cifras en miles de pesos)

Código	Cuentas	Periodo Actual Diciembre 2016	Periodo Anterior Septiembre 2016
INGRESOS OPERACIONALES		177.338.398	120.870.480
41	Ingresos Fiscales	14.753.737	10.155.852
42	Venta de Bienes	131.360	82.361
43	Venta de Servicios	39.042.885	25.383.390
44	Transferencias	123.410.415	85.248.877
47	Operaciones Interinstitucionales	-	-
COSTO DE VENTA		63.335.412	44.373.292
63	Costo de Venta de Servicios	63.335.412	44.373.292
GASTOS OPERACIONALES		109.400.060	68.594.580
51	De administración	109.400.060	68.594.580
53	Provisiones, agotamiento, amortización	-	-
EXCEDENTE (DÉFICIT) OPERACIONAL		4.602.925	7.902.608
OTROS INGRESOS		1.321.972	914.338
48	Otros Ingresos	1.321.972	914.338
SALDO NETO DE CONSOLIDACIÓN DE CUENTAS DE RESULTADO (DB)		-	-
OTROS GASTOS		4.870.614	2.296.888
58	Otros Gastos	4.870.614	2.296.888
EXCEDENTE (DÉFICIT) ANTES DE AJUSTES POR INFLACIÓN		1.054.283	6.520.058
EFFECTO NETO POR EXPOSICIÓN A LA INFLACIÓN		-	-
49	Corrección Monetaria	-	-
PARTICIPACIÓN DEL INTERÉS MINORITARIO EN LOS RESULTADOS		-	-
EXCEDENTE (DÉFICIT) DEL EJERCICIO		1.054.283	6.520.058

FIRMA DEL REPRESENTANTE LEGAL
NOMBRE: EDGAR PARRA CHACON

FIRMA DEL JEFE DEL AREA FINANCIERA
NOMBRE: VICTOR ZARCO ROMÁN

FIRMA DEL CONTADOR
NOMBRE: VICTOR ZARCO ROMÁN
T.P. 70726-T



ANEXO No 4
UNIVERSIDAD DE CARTAGENA
ESTADO DE ACTIVIDAD FINANCIERA, ECONÓMICA Y SOCIAL
PERIODO: ENERO 01 A DICIEMBRE 31 DE 2016
(Cifras en miles de pesos)

Código	Cuentas	Periodo Actual Diciembre 2016	Periodo Anterior Septiembre 2016
	INGRESOS OPERACIONALES	177,338,398	120,870,480
	41 Ingresos Fiscales	14,753,737	10,155,852
4105	Tributarios	14,753,737	10,155,852
4110	No tributarios - Estampilla	-	
4115	Rentas Parafiscales	-	
4120	Ingresos por Fondos Especiales	-	
4195	Devoluciones, descuentos anistias	-	
	42 Venta de Bienes	131,360	82,361
4204	Productos Manufacturados	131,360	82,361
4295	Devol, Rebajas y Descotos en Ventas (db)		
	43 Venta de Servicios	39,042,885	25,383,390
4305	Servicios Educativos	39,042,885	25,383,390
4310	Servicios de Previsión Social		
4312	Servicios de Salud		
4315	Servicios de Energia		
4321	Servicios de Acueducto		
4322	Servicios de Alcantarillado		
4323	Servicio de Aseo		
4325	Servicio de Gas Combustible		
4330	Servicio de Transito y Transporte		
4335	Servicios de Telecomunicaciones		
4340	Juegos de Suerte y Azar		
4345	Servicios Hoteleros		
4350	Servicios Financieros		
4355	Servicios de seguros y reaseguros		
4360	Servicios de Documentación e Identificación		
4390	Otros Servicios		
4395	Devol, Rebajas y Descotos en Ventas de Servicios (DB)		
	44 Transferencias	123,410,415	85,248,877
4428	Corrientes del Gobierno General	123,410,415	85,248,877
	47 Operaciones Interinstitucionales		
4705	Aportes y Traspasos Recibidos		
	Operaciones de Enlace saldos de conciliacion en		
4720	operaciones de enlace (cr)		


4725 Operaciones de Traspaso de bienes

COSTO DE VENTAS	63,335,412	44,373,292
63 Costo de Venta de Servicios	63,335,412	44,373,292
6305 Servicios Educativos	63,335,412	44,373,292
GASTOS OPERACIONALES	109,400,060	68,594,580
51 De Administración	109,400,060	68,594,580
5101 Sueldos y Salarios	57,116,283	38,225,411
5111 Generales	23,812,595	16,551,101
5102 Contribuciones Imputadas	9,925,921	7,426,363
5103 Contribuciones Efectivas	10,346,522	4,646,466
5104 Aportes sobre la nomina	7,732,872	1,366,722
5117 Servicios Públicos	-	-
5120 Impuestos, Contrib y Tasas	465,867	378,517
53 Provisiones, Agotamiento, Amortización	-	-
5304 Provisión para deudores	-	-
5307 Provisión, Propiedad, Planta y Equipo	-	-
5310 Agotamiento	-	-
5330 Depreciación	-	-
5345 Amortización de Intangible	-	-
54 Transferencias	-	-
5401 Trans. Giradas por convenios sector privado	-	-
5405 Transferencias intergubernamentales giradas	-	-
5406 Transferencias corrientes giradas sector publico	-	-
5407 Situado fiscal	-	-
5410 Transferencias al exterior	-	-
5415 Otras Transferencias giradas	-	-
5417 Tranferencias corrientes giradas al exterior	-	-
Tranferencias de capital giradas por participación en	-	-
5419 ingresos corrientes de la nación	-	-
5420 Otras Transferencias de capital giradas	-	-
5425 Otras transferencias corrientes	-	-
EXCEDENTE (DEFICIT) OPERACIONAL	4,602,925	7,902,608
OTROS INGRESOS	1,321,972	914,338
48 Otros Ingresos	1,321,972	914,338
4805 Financieros	618,929	445,643
4808 Donaciones	-	-
4810 Extraordinarios	703,043	468,695
SALDO NETO DE CONSOLIDACION DE CUENTAS DE RESULTADOS (DB)		

58 OTROS GASTOS	4,870,614	2,296,888
5801 Intereses	4,732,767	2,205,990
5805 Financieros		
5810 Extraordinarios	137,847	90,898
5815 Ajuste ejercicios anteriores		

EXCEDENTE (DEFICIT) DEL EJERCICIO	1,054,283	6,520,058
--	------------------	------------------

EXCEDENTE (DEFICIT) DEL EJERCICIO	1,054,283	6,520,058
--	------------------	------------------



FIRMA DEL REPRESENTANTE LEGAL
 NOMBRE: EDGAR PARRA CHACON



FIRMA DEL JEFE DEL AREA FINANCIERA
 NOMBRE: VICTOR ZARCO ROMAN




FIRMA DEL CONTADOR
 NOMBRE: VICTOR ZARCO ROMAN
 T.P. 70726-T




ANEXO No 5
UNIVERSIDAD DE CARTAGENA
ESTADO DE CAMBIOS EN EL PATRIMONIO
AL DICIEMBRE 31 DE 2016
(Cifras en miles de pesos)


SALDO DEL PATRIMONIO A SEPTIEMBRE 30 DE 2015	298.174.086
VARIACIONES PATRIMONIALES DURANTE 4o TRIMESTRE 2016	22.241.366
SALDO DEL PATRIMONIO A DICIEMBRE 31 DE 2016	320.415.452

DETALLE DE LAS VARIACIONES PATRIMONIALES

3230	(5.465.775.075)
3270	27.707.141.382


FIRMA DEL REPRESENTANTE LEGAL
NOMBRE: EDGAR PARRA CHACON


FIRMA DEL JEFE DEL AREA FINANCIERA
NOMBRE: VICTOR ZARCO ROMAN


FIRMA DEL CONTADOR
NOMBRE: VICTOR ZARCO ROMAN
T.P. 70726-T





Entidad: Universidad de Cartagena Ambito: ENTES AUTÓNOMOS
 INFORMACIÓN
 CONTABLE
 Categoría: PÚBLICA Periodo: 31/12/2016
 Formulario: CGN2005_003NG_NOTAS_DE_CARCTER_ESPECIFICO
 Nivel...

CODIGO	NOMBRE	CLASIFICACION DE NOTAS ESPECÍFICAS	DETALLE NOTAS ESPECÍFICAS	VALOR NOTA ESPECÍFICA (MILES)
1.	ACTIVOS		N/A	(42,005,429)
1.1	EFFECTIVO		N/A	7,971,537
1.1.05	CAJA		N/A	-
1.1.05.02	CAJA MENOR	DETALLE 1	El manejo de las cajas menores se estipula de acuerdo a la necesidad del servicio, es decir, existen cajas menores de postgrados y convenios que no se interrumpen a fin de año si no que se continúa manejando puesto que las actividades no se interrumpen.	-
1.1.10	DEPÓSITOS EN INSTITUCIONES FINANCIERAS		N/A	7,971,537
1.1.10.06	CUENTA DE AHORRO	DETALLE 2	Estas cuentas no están totalmente conciliadas aún y se está a la espera de aplicar programa para hacerlo por sistema y no manual, lo cual está previsto para el 2017.	7,971,537
1.2	INVERSIONES E INSTRUMENTOS DERIVADOS		N/A	-
1.2.08	INVERSIONES PERMANENTES EN ENTIDADES CONTROLADAS		N/A	-
1.2.08.51	ENTIDADES PRIVADAS		N/A	-
1.4	DEUDORES		N/A	-
1.4.13	TRANSFERENCIAS POR COBRAR		N/A	-
1.4.13.14	OTRAS TRANSFERENCIAS	DETALLE 3	Todos los valores causados de transferencias por cobrar se encuentran en proceso de cobro y son aportes departamentales que a pesar de estar obligados por ordenanzas no fueron reconocidos en su oportunidad.	1,374,552
1.6	PROPIEDADES, PLANTA Y EQUIPO		N/A	(49,976,966)
1.6.05	TERRENOS		N/A	21,482,822
1.6.05.01	URBANOS	DETALLE 4	Los inventarios de activos fijos y movibles (inventarios) se encuentran en conciliación con ocasión a la implementación del nuevo programa financiero. Se espera su depuración en los primeros meses del 2017.	21,482,822
1.6.85	EDIFICACIONES		N/A	(58,002,816)

1.6.85.01	EDIFICACIONES	DETALLE 5	A todas las cuentas de activos como cuentas por cobrar, inversiones, propiedad, planta y equipo, gastos diferidos, se les aplica la respectiva provisión o depreciación de acuerdo a lo estipulado en la normatividad vigente.	(58,002,816)
1.6.95	PROVISIONES PARA PROTECCIÓN DE PROPIEDADES, PLANTA Y EQUIPO		N/A	(13,456,972)
1.6.95.01	TERRENOS	DETALLE 6	A todas las cuentas de activos como cuentas por cobrar, inversiones, propiedad, planta y equipo, gastos diferidos, se les aplica la respectiva provisión o depreciación de acuerdo a lo estipulado en la normatividad vigente.	(13,456,972)
4	INGRESOS		N/A	1,321,972
4.8	OTROS INGRESOS		N/A	1,321,972
4.8.10	EXTRAORDINARIOS		N/A	1,321,972
4.8.10.90	OTROS INGRESOS EXTRAORDINARIOS	DETALLE 7	La cuenta de Otros Ingresos incluye la utilidad obtenida por el manejo de los convenios interinstitucionales, lo recaudado por la estampilla UDC, devolución de IVA y cuotas partes pensionales, reintegros vigencias anteriores.	1,321,972


 FIRMA DEL REPRESENTANTE LEGAL
 NOMBRE: EDGAR FARRA CHACON


 FIRMA DEL JEFE DEL AREA FINANCIERA
 NOMBRE: VICTOR ZARCO ROMÁN


 FIRMA DEL CONTADOR
 NOMBRE: VICTOR ZARCO ROMÁN
 T.P. 70726-T



Entidad: Universidad de Cartagena Ambito: GENERAL

NOTAS GENERALES
A LOS ESTADOS
FINANCIEROS

Categoría: CONTABLES Periodo: 31/12/2016
Formulario: CGN2005_003NG_NOTAS_DE_CARCTER_GENERAL

Nivel...

CODIGO	NOMBRE	DETALLE NOTAS DE CARÁCTER GENERAL	REFERENCIA A NOTA ESPECÍFICA
N1.1	ESTRUCTURA ORGANICA	La Universidad de Cartagena es un ente autónomo universitario de educación superior, de carácter oficial y de orden departamental.	N/A
N1.2	RÉGIMEN JURÍDICO	Su objeto social es la educación pública a nivel superior y de especializaciones para los estudiantes de menores recursos económicos.	N/A
N2.1	APLICACIÓN DEL MARCO CONCEPTUAL DEL PGCP	En desarrollo del PCGP el SIF, consolida los procesos de Nómina, Matriculas de Estudiantes, Financiera que comprende las áreas de Contabilidad y Presupuesto, Compras, Almacén, Adq. Y Rep. De Equipos, Tesorería. Se desarrollan programas por la División de Sistemas.	N/A
N2.2	APLICACIÓN DEL CATÁLOGO GENERAL DE CUENTAS	El programa desarrollado de Contabilidad y Presupuesto es actualizado con las disposiciones de la Contaduría General, Contraloría Nacional, ICFES, MinHacienda que regulan los manejos administrativos de los entes públicos	N/A
N2.3	APLICACIÓN DE NORMAS Y PROCEDIMIENTOS	La Universidad de Cartagena cuenta con un S.I.F. Sistema de Información Financiera que recopila, organiza, procesa y reporta todas las actividades financieras de la institución. Lo anterior acorde con la normatividad contable vigente del momento	N/A
N2.4	REGISTRO OFICIAL DE LIBROS DE CONTABILIDAD Y DOCUMENTOS SOPORTE	En general la Universidad de Cartagena aplica todos los principios de contabilidad aceptados y maneja las normas expedidas por la Contaduría General de la Nación para procesar y reportar los informes financieros.	N/A
N4.1	MANEJO DE DOCUMENTOS SOPORTES Y CONTABLES	Actualmente se contrató una firma especializada para la implementación del nuevo sistema de información que se espera inicie el proceso general en el año 2016 y que permita desarrollar a mas profundidad las normas impartidas por la Contaduría General de la Nación. Para el 2017, se buscan con este sistema la transición a normas internacionales.	N/A



NS.5	POR EFECTO DEL SANEAMIENTO CONTABLE	A diciembre 31 de 2016 se encuentran aún en conciliación la mayor prte de las cuentas bancarias corrientes y de ahorro, incluyendo las pertenecientes a fondo fiduciario gnb sudameris, existen varias cuentas que por su complejidad se están conciliando manualmente y tomará mayor tiempo.	N/A
------	-------------------------------------	---	-----

